

ขั้นตอน/วิธีการลงทะเบียนขอใช้งาน  
ระบบตรวจสอบบุคคลซึ่งไม่มีสัญชาติไทย  
(แรงงานต่างด้าว 3 สัญชาติ เมียนมา ลาว กัมพูชา)

สำนักบริหารการทะเบียน กรมการปกครอง



# การลงทะเบียนขอใช้งานระบบตรวจสอบแรงงานต่างด้าว

ประกาศคณะรักษาความสงบแห่งชาติ

ฉบับที่ ๗๐/๒๕๕๗

เรื่อง มาตรการชั่วคราวในการแก้ไขปัญหาแรงงานต่างด้าวและการค้ามนุษย์

ข้อ ๑๐ ให้กองกำลังป้องกันชายแดนของกองทัพบกและกองทัพเรือ และหน่วยงานที่เกี่ยวข้องควบคุมผ่านเข้าออกประเทศตามแนวชายแดนอย่างเข้มงวด และให้เป็นไปตามมาตรการที่กำหนด และให้ส่วนราชการที่เกี่ยวข้องบังคับใช้กฎหมายอย่างเคร่งครัดกับขบวนการลักลอบนำเข้าแรงงานต่างด้าวและการค้ามนุษย์ ตลอดจนดำเนินการทางวินัย และอาญาแก่เจ้าหน้าที่รัฐซึ่งละเว้นการปฏิบัติหน้าที่หรือแสวงหาประโยชน์โดยมิชอบ

สำนักบริหารการทะเบียน กรมการปกครอง



# การลงทะเบียนขอใช้งานระบบตรวจสอบแรงงานต่างด้าว

ประกาศคณะรักษาความสงบแห่งชาติ

ฉบับที่ ๗๐/๒๕๕๗

เรื่อง มาตรการชั่วคราวในการแก้ไขปัญหาล้างแรงงานต่างด้าวและการค้ามนุษย์

ข้อ ๑๑ ให้กระทรวงมหาดไทย กระทรวงแรงงาน กระทรวงสาธารณสุข สำนักงานตำรวจแห่งชาติ สำนักงานตรวจคนเข้าเมือง กองอำนวยการรักษาความมั่นคงภายในราชอาณาจักร กองกำลังป้องกันชายแดนของกองทัพบกและกองทัพเรือ กองกำลังรักษาความสงบเรียบร้อย ตลอดจนหน่วยงานที่เกี่ยวข้อง ยึดถือข้อกำหนดในการประกาศนี้เป็นแนวทางการปฏิบัติงานโดยทั่วกันฯ

สำนักบริหารการทะเบียน กรมการปกครอง



# การลงทะเบียนขอใช้งานระบบตรวจสอบแรงงานต่างด้าว

หน่วยงานที่ได้รับอนุญาตให้เข้าถึงข้อมูลแรงงานต่างด้าว จำนวน ๙ หน่วยงาน ประกอบด้วย (ข้อมูล ณ วันที่ ๒๐ ก.ย. ๒๕๕๙)

๑. กองบัญชาการกองทัพไทย
๒. สำนักงานตำรวจแห่งชาติ
๓. กรมสอบสวนคดีพิเศษ (DSI)
๔. กรมการจัดหางาน กระทรวงแรงงาน
๕. กระทรวงสาธารณสุข
๖. สำนักข่าวกรองแห่งชาติ
๗. สำนักงานป้องกันและปราบปรามยาเสพติด (ป.ป.ส.)
๘. สำนักงานป้องกันและปราบปรามการฟอกเงิน (ป.ป.ง.)
๙. กรมการปกครอง



# การลงทะเบียนขอใช้งานระบบตรวจสอบแรงงานต่างด้าว

ขั้นตอน / วิธีการลงทะเบียนขอใช้งานระบบตรวจสอบแรงงานต่างด้าว มีดังนี้

## เงื่อนไข

๑. หน่วยงานที่จะขอใช้งานระบบตรวจสอบแรงงานต่างด้าวจะต้องทำ MOU กับกรมการปกครอง แบบออนไลน์ (Online/Counter Service) แล้วเท่านั้น
๒. เจ้าหน้าที่ที่ขอใช้งานระบบฯ จะต้องเป็นผู้ที่ได้รับการแต่งตั้งหรือมอบหมายจากหน่วยงานต้นสังกัด ให้สามารถเข้าใช้ข้อมูลแรงงานต่างด้าวได้



# การลงทะเบียนขอใช้งานระบบตรวจสอบแรงงานต่างด้าว

## วิธีการลงทะเบียน

๑. เจ้าหน้าที่ที่ได้รับการแต่งตั้งหรือมอบหมายการใช้งานระบบฯ กรอกแบบฟอร์มการขอใช้งานระบบฯ โดยส่งแบบฟอร์มผ่านหน่วยงานต้นสังกัด พร้อมทำหนังสือนำเสนอไปยัง สำนักบริหารการทะเบียน กรมการปกครอง

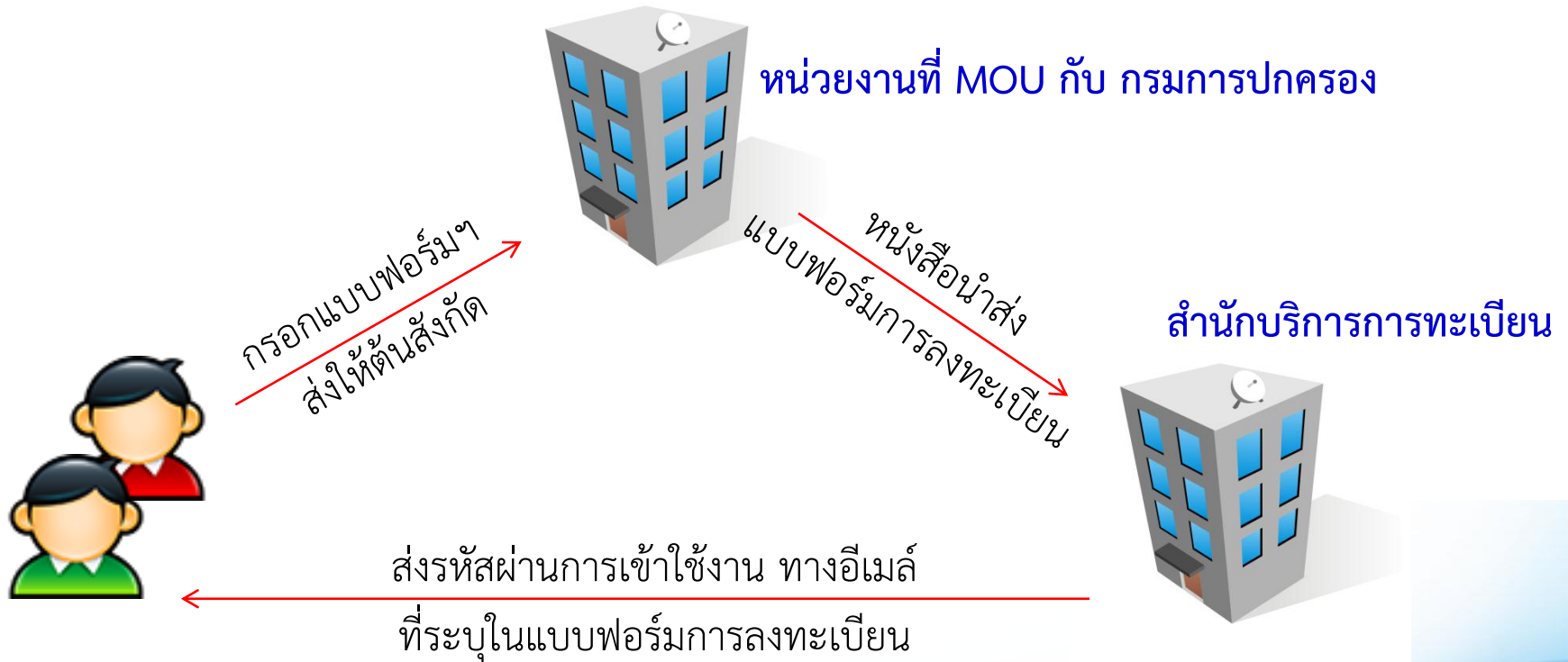
๒. สำนักบริหารการทะเบียน เมื่อได้รับเอกสารการขอใช้งานระบบฯ แล้ว จะทำการเพิ่มสิทธิ์ให้กับเจ้าหน้าที่ผู้ขอใช้งานระบบฯ และจะจัดส่งรหัสผ่านสำหรับการเข้าใช้งานไปยังอีเมล (E-mail) ของผู้ขอใช้งานที่ได้ระบุมาในแบบฟอร์ม





# การลงทะเบียนขอใช้งานระบบตรวจสอบแรงงานต่างด้าว

## แผนผังการลงทะเบียน



# การใช้งานระบบตรวจสอบแรงงานต่างด้าว

<https://webapp.bora.dopa.go.th/CheckPopAlienApp/>

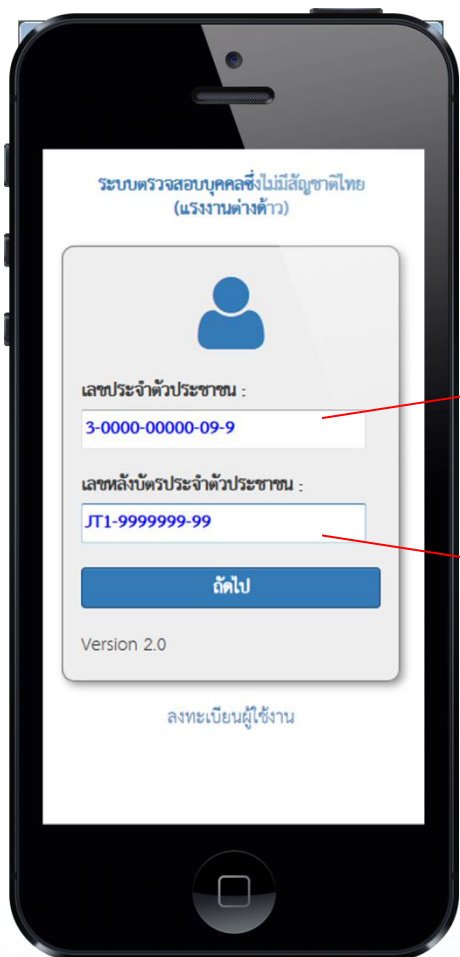


สำนักบริหารการทะเบียน กรมการปกครอง





# การใช้งานระบบตรวจสอบแรงงานต่างด้าว

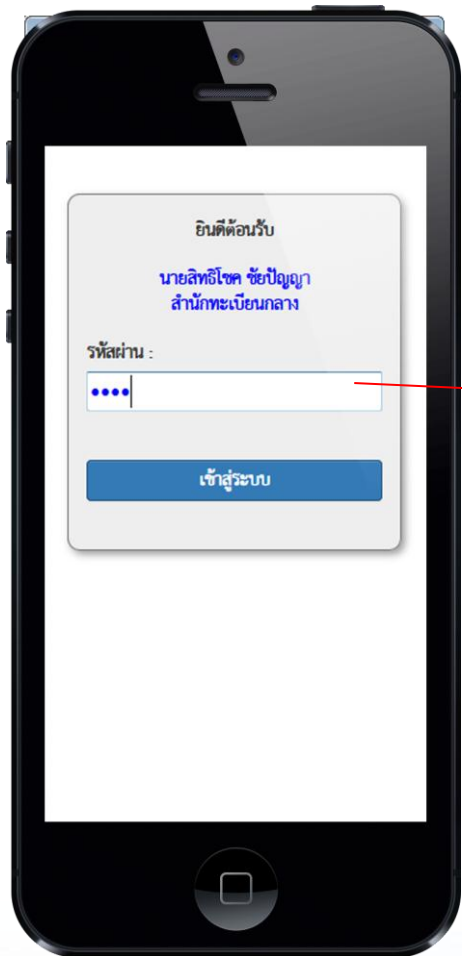


เลขประจำตัวประชาชน

เลขหลังบัตรประจำตัวประชาชน



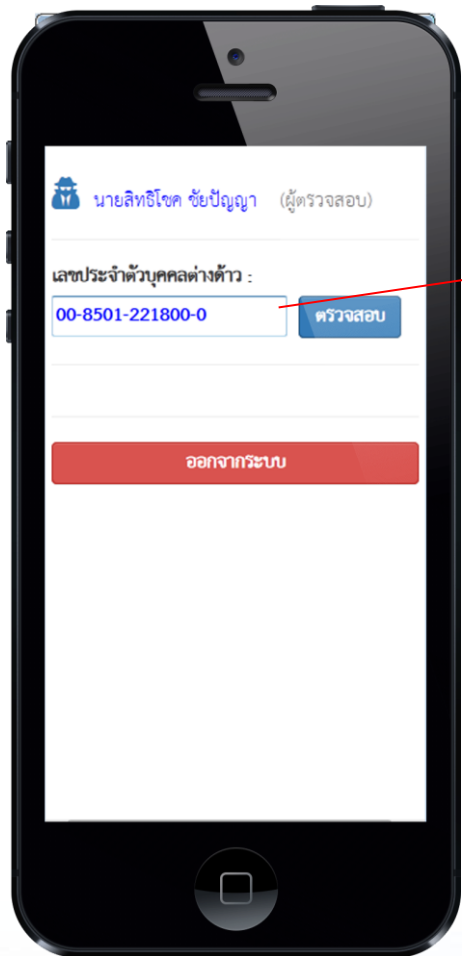
# การใช้งานระบบตรวจสอบแรงงานต่างด้าว



รหัสผ่าน  
(ส่งไปให้ทาง E-mail)



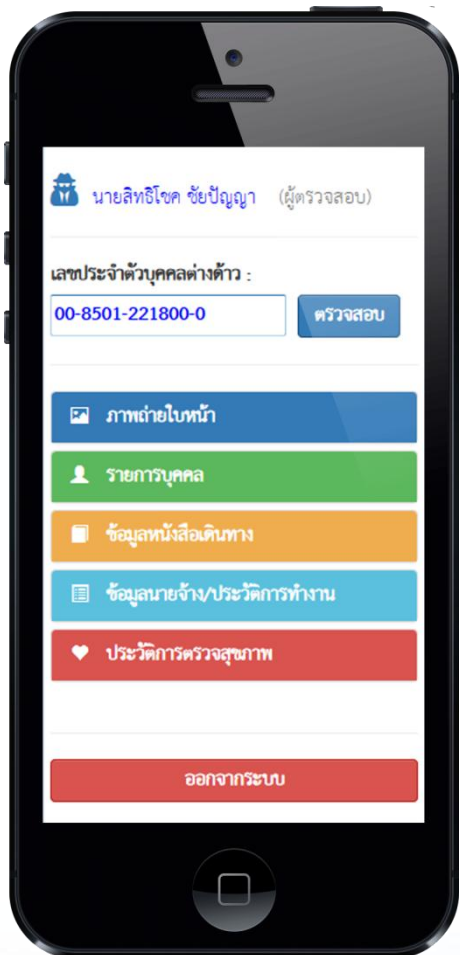
# การใช้งานระบบตรวจสอบแรงงานต่างด้าว



เลขประจำตัวบุคคลต่างด้าว



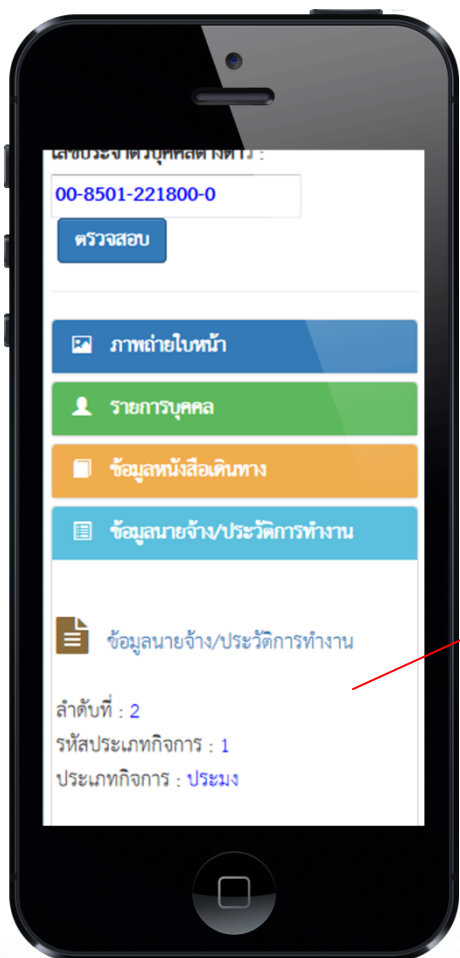
# การใช้งานระบบตรวจสอบแรงงานต่างด้าว



- ภาพถ่ายใบหน้า
- รายการบุคคล
- ข้อมูลหนังสือเดินทาง
- ข้อมูลนายจ้าง/ประวัติการทำงาน
- ประวัติการตรวจสอบสุขภาพ



# การใช้งานระบบตรวจสอบแรงงานต่างด้าว



รายละเอียดข้อมูลฯ



ขั้นตอน/วิธีการลงทะเบียนขอใช้งาน  
ระบบตรวจสอบบุคคลซึ่งไม่มีสัญชาติไทย  
(แรงงานต่างด้าว 3 สัญชาติ เมียนมา ลาว กัมพูชา)

สำนักบริหารการทะเบียน กรมการปกครอง

